



Cuenta Pública 2024
ORGANISMO OPERADOR MUNICIPAL DEL SISTEMA DE AGUA POTABLE Y ALCANTARILLADO DE LORETO
Estado Análítico del Ejercicio del Presupuesto de Egresos
Clasificación Administrativa
Del 1 de Enero al 31 de Agosto de 2024
(Cifras en Pesos)



| Concepto | Egresos | | | | | Subejercicio |
|--|-------------------|--------------------------------|-------------------|-------------------|-------------------|-------------------|
| | Aprobado | Ampliaciones/ (Reducciones) | Modificado | Devengado | Pagado | |
| Sin Ramo/Dependencia | 70,455,502 | 0 | 70,455,502 | 41,709,201 | 40,827,811 | 28,746,301 |
| Dirección General | 5,780,621 | 0 | 5,780,621 | 3,320,946 | 3,306,072 | 2,456,675 |
| Dirección de Administración y Finanzas | 16,994,467 | 0 | 16,994,467 | 10,652,279 | 10,243,176 | 6,342,188 |
| Dirección de Operaciones Y Técnicas | 28,271,009 | 0 | 28,271,009 | 17,495,088 | 17,037,677 | 10,775,921 |
| Dirección Comercial | 5,058,918 | 0 | 5,058,918 | 2,784,634 | 2,784,634 | 2,274,284 |
| Acueducto | 14,350,487 | 0 | 14,350,487 | 7,456,254 | 7,456,253 | 6,894,233 |
| Total del Egreso | 70,455,502 | 0 | 70,455,502 | 41,709,201 | 40,827,811 | 28,746,301 |

L.C. MARTIN GUADALUPE LEREE ARCE
DIRECTOR GENERAL

L.C. FERNANDO GALINDO HIGUERA
SUBDIRECTOR DE ADMON Y FINANZAS

L.C. ELIZABETH MARTINEZ SUASTEGUI
COORDINADORA DE ADMON Y FINANZAS

Bajo protesta de decir verdad declaramos que los Estados Financieros y sus notas, son razonablemente correctos y son responsabilidad del emisor.



Cuenta Pública 2024
ORGANISMO OPERADOR MUNICIPAL DEL SISTEMA DE AGUA POTABLE Y ALCANTARILLADO DE LORETO
Estado Analítico del Ejercicio del Presupuesto de Egresos
Clasificación Administrativa
Del 1 de Agosto al 31 de Agosto de 2024
(Cifras en Pesos)



| Concepto | Egresos | | | | | Subejercicio |
|--|-------------------|--------------------------------|-------------------|------------------|------------------|-------------------|
| | Aprobado | Ampliaciones/ (Reducciones) | Modificado | Devengado | Pagado | |
| Sin Ramo/Dependencia | 70,455,502 | 0 | 70,455,502 | 5,234,767 | 5,012,896 | 65,220,735 |
| Dirección General | 5,780,621 | 0 | 5,780,621 | 403,935 | 389,061 | 5,376,686 |
| Dirección de Administración y Finanzas | 16,994,467 | 0 | 16,994,467 | 1,181,965 | 933,344 | 15,812,502 |
| Dirección de Operaciones Y Técnicas | 28,271,009 | 0 | 28,271,009 | 2,059,138 | 2,100,780 | 26,211,871 |
| Dirección Comercial | 5,058,918 | 0 | 5,058,918 | 351,377 | 351,377 | 4,707,541 |
| Acueducto | 14,350,487 | 0 | 14,350,487 | 1,238,352 | 1,238,353 | 13,112,135 |
| Total del Egreso | 70,455,502 | 0 | 70,455,502 | 5,234,767 | 5,012,896 | 65,220,735 |

L.C. MARTIN GUADALUPE LEREE ARCE
DIRECTOR GENERAL

L.C. ELIZABETH MARTINEZ SUASTEGUI
COORDINADORA DE ADMON Y FINANZAS

L.C. FERNANDO GALINDO HIGUERA
SUBDIRECTOR DE ADMON Y FINANZAS

Bajo protesta de decir verdad declaramos que los Estados Financieros y sus notas, son razonablemente correctos y son responsabilidad del emisor.



ORGANISMO OPERADOR MUNICIPAL DEL SISTEMA DE AGUA POTABLE Y ALCANTARILLADO DE LORETO
Estado Analítico del Ejercicio del Presupuesto de Egresos
Clasificación Económica (por Tipo de Gasto)
Del 1 de Enero al 31 de Agosto de 2024
(Cifras en Pesos)



| Concepto | Egresos | | | | | Subejercicio |
|---|-------------------|-----------------------------|-------------------|-------------------|-------------------|-------------------|
| | Aprobado | Ampliaciones/ (Reducciones) | Modificado | Devengado | Pagado | |
| Gasto Corriente | 68,750,502 | 0 | 68,750,502 | 41,670,481 | 40,789,091 | 27,080,021 |
| Gasto de Capital | 850,000 | 0 | 850,000 | 38,720 | 38,720 | 811,280 |
| Amortización de la Deuda y Disminución de Pasivos | 855,000 | 0 | 855,000 | 0 | 0 | 855,000 |
| Pensiones y Jubilaciones | 0 | 0 | 0 | 0 | 0 | 0 |
| Participaciones | 0 | 0 | 0 | 0 | 0 | 0 |
| Total del Egreso | 70,455,502 | 0 | 70,455,502 | 41,709,201 | 40,827,811 | 28,746,301 |

L.C. MARTIN GUADALUPE LEREE ARCE
 DIRECTOR GENERAL

L.C. ELIZABETH MARTINEZ SUASTEGUI
 COORDINADORA DE ADMON Y FINANZAS

L.C. FERNANDO GALINDO HIGUERA
 SUBDIRECTOR DE ADMON Y FINANZAS



Bajo protesta de decir verdad declaramos que los Estados Financieros y sus notas, son razonablemente correctos y son responsabilidad del emisor.



ORGANISMO OPERADOR MUNICIPAL DEL SISTEMA DE AGUA POTABLE Y ALCANTARILLADO DE LORETO
Estado Analítico del Ejercicio del Presupuesto de Egresos
Clasificación Económica (por Tipo de Gasto)
Del 1 de Agosto al 31 de Agosto de 2024
(Cifras en Pesos)



| Concepto | Egresos | | | | | Subejercicio |
|---|-------------------|-----------------------------|-------------------|------------------|------------------|-------------------|
| | Aprobado | Ampliaciones/ (Reducciones) | Modificado | Devengado | Pagado | |
| Gasto Corriente | 68,750,502 | 0 | 68,750,502 | 5,234,767 | 5,002,795 | 63,515,735 |
| Gasto de Capital | 850,000 | 0 | 850,000 | 0 | 10,100 | 850,000 |
| Amortización de la Deuda y Disminución de Pasivos | 855,000 | 0 | 855,000 | 0 | 0 | 855,000 |
| Pensiones y Jubilaciones | 0 | 0 | 0 | 0 | 0 | 0 |
| Participaciones | 0 | 0 | 0 | 0 | 0 | 0 |
| Total del Egreso | 70,455,502 | 0 | 70,455,502 | 5,234,767 | 5,012,895 | 65,220,735 |

L.C. MARTIN GUADALUPE LEREE ARCE
DIRECTOR GENERAL

L.C. ELIZABETH MARTINEZ SUASTEGUI
COORDINADORA DE ADMÓN Y FINANZAS

L.C. FERNANDO GALINDO HIGUERA
SUBDIRECTOR DE ADMÓN Y FINANZAS

Bajo protesta de decir verdad declaramos que los Estados Financieros y sus notas, son razonablemente correctos y son responsabilidad del emisor.






ORGANISMO OPERADOR MUNICIPAL DEL SISTEMA DE AGUA POTABLE Y ALCANTARILLADO DE LORETO
Estado Analítico del Ejercicio del Presupuesto de Egresos
Clasificación por Objeto del Gasto (Capítulo y Concepto)
Del 1 de Enero al 31 de Agosto de 2024
(Cifras en Pesos)



| Concepto | Egresos | | | | | | Subejercicio |
|---|-------------------|--------------------------------|-------------------|-------------------|-------------------|-------------------|--------------|
| | Aprobado | Ampliaciones/ (Reducciones) | Modificado | Devengado | Pagado | | |
| Servicios Personales | 40,510,502 | 0 | 40,510,502 | 25,003,481 | 24,988,607 | 15,507,021 | |
| Remuneraciones al Personal de Carácter Permanente | 6,417,098 | 0 | 6,417,098 | 4,207,243 | 4,207,243 | 2,209,855 | |
| Remuneraciones al Personal de Carácter Transitorio | 9,198,000 | 0 | 9,198,000 | 6,184,498 | 6,184,498 | 3,013,502 | |
| Remuneraciones Adicionales y Especiales | 13,572,464 | 0 | 13,572,464 | 6,984,849 | 6,969,975 | 6,587,615 | |
| Seguridad Social | 3,090,192 | 0 | 3,090,192 | 2,002,663 | 2,002,663 | 1,087,529 | |
| Otras Prestaciones Sociales y Económicas | 8,172,748 | 0 | 8,172,748 | 5,624,228 | 5,624,228 | 2,548,520 | |
| Previsiones | 0 | 0 | 0 | 0 | 0 | 0 | |
| Pago de Estímulos a Servidores Públicos | 60,000 | 0 | 60,000 | 0 | 0 | 60,000 | |
| Materiales y Suministros | 5,390,000 | 110,000 | 5,500,000 | 3,542,018 | 3,283,244 | 1,967,982 | |
| Materiales de Administración, Emisión de Documentos y Artículos Oficiales | 345,000 | 0 | 345,000 | 181,844 | 170,476 | 163,156 | |
| Alimentos y Utensilios | 111,000 | 0 | 111,000 | 92,247 | 64,443 | 18,753 | |
| Materias Primas y Materiales de Producción y Comercialización | 0 | 0 | 0 | 0 | 0 | 0 | |
| Materiales y Artículos de Construcción y de Reparación | 570,000 | 80,000 | 650,000 | 426,589 | 317,616 | 223,411 | |
| Productos Químicos, Farmacéuticos y de Laboratorio | 592,000 | -50,000 | 542,000 | 263,521 | 171,608 | 278,479 | |
| Combustibles, Lubricantes y Aditivos | 3,120,000 | 0 | 3,120,000 | 2,036,174 | 2,012,993 | 1,083,826 | |
| Vestuario, Blancos, Prendas de Protección y Artículos Deportivos | 108,000 | 30,000 | 138,000 | 65,399 | 111,299 | 72,601 | |
| Materiales y Suministros Para Seguridad | 0 | 0 | 0 | 0 | 0 | 0 | |
| Herramientas, Refacciones y Accesorios Menores | 544,000 | 50,000 | 594,000 | 476,244 | 434,810 | 117,756 | |
| Servicios Generales | 22,850,000 | -110,000 | 22,740,000 | 13,124,982 | 12,517,240 | 9,615,018 | |
| Servicios Básicos | 19,957,000 | 0 | 19,957,000 | 11,379,963 | 10,936,159 | 8,577,037 | |
| Servicios de Arrendamiento | 1,260,000 | -110,000 | 1,150,000 | 892,798 | 795,420 | 257,202 | |
| Servicios Profesionales, Científicos, Técnicos y Otros Servicios | 240,000 | 0 | 240,000 | 146,029 | 146,029 | 93,971 | |
| Servicios Financieros, Bancarios y Comerciales | 480,000 | 0 | 480,000 | 225,901 | 225,901 | 254,099 | |
| Servicios de Instalación, Reparación, Mantenimiento y Conservación | 505,000 | 0 | 505,000 | 344,239 | 323,579 | 160,761 | |
| Servicios de Comunicación Social y Publicidad | 90,000 | 0 | 90,000 | 49,718 | 3,818 | 40,282 | |
| Servicios de Traslado y Viáticos | 198,000 | 0 | 198,000 | 81,888 | 81,888 | 116,112 | |
| Servicios Oficiales | 120,000 | 0 | 120,000 | 4,446 | 4,446 | 115,554 | |
| Otros Servicios Generales | 0 | 0 | 0 | 0 | 0 | 0 | |
| Transferencias, Asignaciones, Subsidios y Otras Ayudas | 0 | 0 | 0 | 0 | 0 | 0 | |
| Transferencias Internas y Asignaciones al Sector Público | 0 | 0 | 0 | 0 | 0 | 0 | |
| Transferencias al Resto del Sector Público | 0 | 0 | 0 | 0 | 0 | 0 | |
| Subsidios y Subvenciones | 0 | 0 | 0 | 0 | 0 | 0 | |
| Ayudas Sociales | 0 | 0 | 0 | 0 | 0 | 0 | |
| Pensiones y Jubilaciones | 0 | 0 | 0 | 0 | 0 | 0 | |
| Transferencias a Fideicomisos, Mandatos y Otros Análogos | 0 | 0 | 0 | 0 | 0 | 0 | |



| | | | | | | |
|---|-------------------|----------|-------------------|-------------------|-------------------|-------------------|
| Transferencias a la Seguridad Social | 0 | 0 | 0 | 0 | 0 | 0 |
| Donativos | 0 | 0 | 0 | 0 | 0 | 0 |
| Transferencias al Exterior | 0 | 0 | 0 | 0 | 0 | 0 |
| Bienes Muebles, Inmuebles e Intangibles | 850,000 | 0 | 850,000 | 38,720 | 38,720 | 811,280 |
| Mobiliario y Equipo de Administración | 50,000 | 0 | 50,000 | 38,720 | 38,720 | 11,280 |
| Mobiliario y Equipo Educativo y Recreativo | 0 | 0 | 0 | 0 | 0 | 0 |
| Equipo e Instrumental Médico y de Laboratorio | 0 | 0 | 0 | 0 | 0 | 0 |
| Vehículos y Equipo de Transporte | 800,000 | 0 | 800,000 | 0 | 0 | 800,000 |
| Equipo de Defensa y Seguridad | 0 | 0 | 0 | 0 | 0 | 0 |
| Maquinaria, Otros Equipos y Herramientas | 0 | 0 | 0 | 0 | 0 | 0 |
| Activos Biológicos | 0 | 0 | 0 | 0 | 0 | 0 |
| Bienes Inmuebles | 0 | 0 | 0 | 0 | 0 | 0 |
| Activos Intangibles | 0 | 0 | 0 | 0 | 0 | 0 |
| Inversión Pública | 0 | 0 | 0 | 0 | 0 | 0 |
| Obra Pública en Bienes de Dominio Público | 0 | 0 | 0 | 0 | 0 | 0 |
| Obra Pública en Bienes Propios | 0 | 0 | 0 | 0 | 0 | 0 |
| Proyectos Productivos y Acciones de Fomento | 0 | 0 | 0 | 0 | 0 | 0 |
| Inversiones Financieras y Otras Provisiones | 0 | 0 | 0 | 0 | 0 | 0 |
| Inversiones Para el Fomento de Actividades Productivas | 0 | 0 | 0 | 0 | 0 | 0 |
| Acciones y Participaciones de Capital | 0 | 0 | 0 | 0 | 0 | 0 |
| Compra de Títulos y Valores | 0 | 0 | 0 | 0 | 0 | 0 |
| Concesión de Préstamos | 0 | 0 | 0 | 0 | 0 | 0 |
| Inversiones en Fideicomisos, Mandatos y Otros Análogos | 0 | 0 | 0 | 0 | 0 | 0 |
| Otras Inversiones Financieras | 0 | 0 | 0 | 0 | 0 | 0 |
| Provisiones para Contingencias y Otras Erogaciones Especiales | 0 | 0 | 0 | 0 | 0 | 0 |
| Participaciones y Aportaciones | 0 | 0 | 0 | 0 | 0 | 0 |
| Participaciones | 0 | 0 | 0 | 0 | 0 | 0 |
| Aportaciones | 0 | 0 | 0 | 0 | 0 | 0 |
| Convenios | 0 | 0 | 0 | 0 | 0 | 0 |
| Deuda Pública | 855,000 | 0 | 855,000 | 0 | 0 | 855,000 |
| Amortización de la Deuda Pública | 0 | 0 | 0 | 0 | 0 | 0 |
| Intereses de la Deuda Pública | 0 | 0 | 0 | 0 | 0 | 0 |
| Comisiones de la Deuda Pública | 0 | 0 | 0 | 0 | 0 | 0 |
| Gastos de la Deuda Pública | 0 | 0 | 0 | 0 | 0 | 0 |
| Costo por Coberturas | 0 | 0 | 0 | 0 | 0 | 0 |
| Apoyos Financieros | 0 | 0 | 0 | 0 | 0 | 0 |
| Adeudos de Ejercicios Fiscales Anteriores (Adefas) | 855,000 | 0 | 855,000 | 0 | 0 | 855,000 |
| Total del Egreso | 70,456,502 | 0 | 70,456,502 | 41,709,201 | 40,827,811 | 28,746,301 |

L.C. MARTIN GUADALUPE LEREE ARCE
DIRECTOR GENERAL

L.C. ELIZABETH MARTINEZ SUASTEGUI
COORDINADORA DE ADMON Y FINANZAS

L.C. FERNANDO GALINDO HIGUERA
SUBDIRECTOR DE ADMON Y FINANZAS

Bajo protesta de decir verdad declaramos que los Estados Financieros y sus notas, son razonablemente correctos y son responsabilidad del emisor.






ORGANISMO OPERADOR MUNICIPAL DEL SISTEMA DE AGUA POTABLE Y ALCANTARILLADO DE LORETO
Estado Analítico del Ejercicio del Presupuesto de Egresos
Clasificación por Objeto del Gasto (Capítulo y Concepto)
Del 1 de Agosto al 31 de Agosto de 2024
(Cifras en Pesos)



| Concepto | Egresos | | | | | Subejercicio |
|---|-------------------|--------------------------------|-------------------|------------------|------------------|-------------------|
| | Aprobado | Ampliaciones/ (Reducciones) | Modificado | Devengado | Pagado | |
| Servicios Personales | 40,510,502 | 0 | 40,510,502 | 3,120,123 | 3,105,249 | 37,390,379 |
| Remuneraciones al Personal de Carácter Permanente | 6,417,098 | 0 | 6,417,098 | 526,875 | 526,875 | 5,890,223 |
| Remuneraciones al Personal de Carácter Transitorio | 9,198,000 | 0 | 9,198,000 | 783,601 | 783,602 | 8,414,399 |
| Remuneraciones Adicionales y Especiales | 13,572,464 | 0 | 13,572,464 | 784,244 | 769,369 | 12,788,220 |
| Seguridad Social | 3,090,192 | 0 | 3,090,192 | 250,398 | 250,398 | 2,839,794 |
| Otras Prestaciones Sociales y Económicas | 8,172,748 | 0 | 8,172,748 | 775,005 | 775,005 | 7,397,743 |
| Previsiones | 0 | 0 | 0 | 0 | 0 | 0 |
| Pago de Estímulos a Servidores Públicos | 60,000 | 0 | 60,000 | 0 | 0 | 60,000 |
| Materiales y Suministros | 5,390,000 | 110,000 | 5,500,000 | 406,315 | 409,171 | 5,093,685 |
| Materiales de Administración, Emisión de Documentos y Artículos Oficiales | 345,000 | 0 | 345,000 | 11,603 | 15,473 | 333,397 |
| Alimentos y Utensilios | 111,000 | 0 | 111,000 | 8,185 | 3,985 | 102,815 |
| Materias Primas y Materiales de Producción y Comercialización | 0 | 0 | 0 | 0 | 0 | 0 |
| Materiales y Artículos de Construcción y de Reparación | 570,000 | 80,000 | 650,000 | 19,282 | 29,129 | 630,718 |
| Productos Químicos, Farmacéuticos y de Laboratorio | 592,000 | -50,000 | 542,000 | 6,491 | 13,221 | 535,509 |
| Combustibles, Lubricantes y Aditivos | 3,120,000 | 0 | 3,120,000 | 292,961 | 294,468 | 2,827,039 |
| Vestuario, Blancos, Prendas de Protección y Artículos Deportivos | 108,000 | 30,000 | 138,000 | 0 | 0 | 138,000 |
| Materiales y Suministros Para Seguridad | 0 | 0 | 0 | 0 | 0 | 0 |
| Herramientas, Refacciones y Accesorios Menores | 544,000 | 50,000 | 594,000 | 67,793 | 52,895 | 526,207 |
| Servicios Generales | 22,860,000 | -110,000 | 22,740,000 | 1,708,329 | 1,488,375 | 21,031,671 |
| Servicios Básicos | 19,957,000 | 0 | 19,957,000 | 1,578,115 | 1,313,028 | 18,378,885 |
| Servicios de Arrendamiento | 1,260,000 | -110,000 | 1,150,000 | 48,560 | 87,271 | 1,101,440 |
| Servicios Profesionales, Científicos, Técnicos y Otros Servicios | 240,000 | 0 | 240,000 | 0 | 2,496 | 240,000 |
| Servicios Financieros, Bancarios y Comerciales | 480,000 | 0 | 480,000 | 23,648 | 23,648 | 456,352 |
| Servicios de Instalación, Reparación, Mantenimiento y Conservación | 505,000 | 0 | 505,000 | 50,806 | 54,732 | 454,194 |
| Servicios de Comunicación Social y Publicidad | 90,000 | 0 | 90,000 | 0 | 0 | 90,000 |
| Servicios de Traslado y Viáticos | 198,000 | 0 | 198,000 | 7,200 | 7,200 | 190,800 |
| Servicios Oficiales | 120,000 | 0 | 120,000 | 0 | 0 | 120,000 |
| Otros Servicios Generales | 0 | 0 | 0 | 0 | 0 | 0 |
| Transferencias, Asignaciones, Subsidios y Otras Ayudas | 0 | 0 | 0 | 0 | 0 | 0 |
| Transferencias Internas y Asignaciones al Sector Público | 0 | 0 | 0 | 0 | 0 | 0 |
| Transferencias al Resto del Sector Público | 0 | 0 | 0 | 0 | 0 | 0 |
| Subsidios y Subvenciones | 0 | 0 | 0 | 0 | 0 | 0 |
| Ayudas Sociales | 0 | 0 | 0 | 0 | 0 | 0 |
| Pensiones y Jubilaciones | 0 | 0 | 0 | 0 | 0 | 0 |
| Transferencias a Fideicomisos, Mandatos y Otros Análogos | 0 | 0 | 0 | 0 | 0 | 0 |



| | | | | | | |
|---|-------------------|----------|-------------------|------------------|------------------|-------------------|
| Transferencias a la Seguridad Social | 0 | 0 | 0 | 0 | 0 | 0 |
| Donativos | 0 | 0 | 0 | 0 | 0 | 0 |
| Transferencias al Exterior | 0 | 0 | 0 | 0 | 0 | 0 |
| Bienes Muebles, Inmuebles e Intangibles | 850,000 | 0 | 850,000 | 0 | 10,100 | 850,000 |
| Mobiliario y Equipo de Administración | 50,000 | 0 | 50,000 | 0 | 10,100 | 50,000 |
| Mobiliario y Equipo Educativo y Recreativo | 0 | 0 | 0 | 0 | 0 | 0 |
| Equipo e Instrumental Médico y de Laboratorio | 0 | 0 | 0 | 0 | 0 | 0 |
| Vehículos y Equipo de Transporte | 800,000 | 0 | 800,000 | 0 | 0 | 800,000 |
| Equipo de Defensa y Seguridad | 0 | 0 | 0 | 0 | 0 | 0 |
| Maquinaria, Otros Equipos y Herramientas | 0 | 0 | 0 | 0 | 0 | 0 |
| Activos Biológicos | 0 | 0 | 0 | 0 | 0 | 0 |
| Bienes Inmuebles | 0 | 0 | 0 | 0 | 0 | 0 |
| Activos Intangibles | 0 | 0 | 0 | 0 | 0 | 0 |
| Inversión Pública | 0 | 0 | 0 | 0 | 0 | 0 |
| Obra Pública en Bienes de Dominio Público | 0 | 0 | 0 | 0 | 0 | 0 |
| Obra Pública en Bienes Propios | 0 | 0 | 0 | 0 | 0 | 0 |
| Proyectos Productivos y Acciones de Fomento | 0 | 0 | 0 | 0 | 0 | 0 |
| Inversiones Financieras y Otras Provisiones | 0 | 0 | 0 | 0 | 0 | 0 |
| Inversiones Para el Fomento de Actividades Productivas | 0 | 0 | 0 | 0 | 0 | 0 |
| Acciones y Participaciones de Capital | 0 | 0 | 0 | 0 | 0 | 0 |
| Compra de Títulos y Valores | 0 | 0 | 0 | 0 | 0 | 0 |
| Concesión de Préstamos | 0 | 0 | 0 | 0 | 0 | 0 |
| Inversiones en Fideicomisos, Mandatos y Otros Análogos | 0 | 0 | 0 | 0 | 0 | 0 |
| Otras Inversiones Financieras | 0 | 0 | 0 | 0 | 0 | 0 |
| Provisiones para Contingencias y Otras Erogaciones Especiales | 0 | 0 | 0 | 0 | 0 | 0 |
| Participaciones y Aportaciones | 0 | 0 | 0 | 0 | 0 | 0 |
| Participaciones | 0 | 0 | 0 | 0 | 0 | 0 |
| Aportaciones | 0 | 0 | 0 | 0 | 0 | 0 |
| Convenios | 0 | 0 | 0 | 0 | 0 | 0 |
| Deuda Pública | 855,000 | 0 | 855,000 | 0 | 0 | 855,000 |
| Amortización de la Deuda Pública | 0 | 0 | 0 | 0 | 0 | 0 |
| Intereses de la Deuda Pública | 0 | 0 | 0 | 0 | 0 | 0 |
| Comisiones de la Deuda Pública | 0 | 0 | 0 | 0 | 0 | 0 |
| Gastos de la Deuda Pública | 0 | 0 | 0 | 0 | 0 | 0 |
| Costo por Coberturas | 0 | 0 | 0 | 0 | 0 | 0 |
| Apoyos Financieros | 0 | 0 | 0 | 0 | 0 | 0 |
| Adeudos de Ejercicios Fiscales Anteriores (Adefas) | 855,000 | 0 | 855,000 | 0 | 0 | 855,000 |
| Total del Egreso | 70,455,502 | 0 | 70,455,502 | 5,234,767 | 5,012,895 | 65,220,735 |

L.C. MARTIN GUADALUPE LEREE ARCE
DIRECTOR GENERAL

L.C. ELIZABETH MARTINEZ SUASTEGUI
COORDINADORA DE ADMON Y FINANZAS

L.C. FERNANDO GALINDO HIGUERA
SUBDIRECTOR DE ADMON Y FINANZAS

Bajo protesta de decir verdad declaramos que los Estados Financieros y sus notas, son razonablemente correctos y son responsabilidad del emisor.



ORGANISMO OPERADOR MUNICIPAL DEL SISTEMA DE AGUA POTABLE Y ALCANTARILLADO DE LORETO
Estado Analítico del Ejercicio del Presupuesto de Egresos
Clasificación Funcional (Finalidad y Función)
Del 1 de Enero al 31 de Agosto de 2024
(Cifras en Pesos)




| Concepto | Egresos | | | | | Subejercicio |
|---|-------------------|-----------------------------|-------------------|-------------------|-------------------|-------------------|
| | Aprobado | Ampliaciones/ (Reducciones) | Modificado | Devengado | Pagado | |
| Gobierno | 70,455,502 | 0 | 70,455,502 | 41,709,201 | 40,827,811 | 28,746,301 |
| Legislación | 70,455,502 | 0 | 70,455,502 | 41,709,201 | 40,827,811 | 28,746,301 |
| Justicia | 0 | 0 | 0 | 0 | 0 | 0 |
| Coordinación de la Política de Gobierno | 0 | 0 | 0 | 0 | 0 | 0 |
| Relaciones Exteriores | 0 | 0 | 0 | 0 | 0 | 0 |
| Asuntos Financieros y Hacendarios | 0 | 0 | 0 | 0 | 0 | 0 |
| Seguridad Nacional | 0 | 0 | 0 | 0 | 0 | 0 |
| Asuntos de Orden Público y de Seguridad Interior | 0 | 0 | 0 | 0 | 0 | 0 |
| Otros Servicios Generales | 0 | 0 | 0 | 0 | 0 | 0 |
| Desarrollo Social | 0 | 0 | 0 | 0 | 0 | 0 |
| Protección Ambiental | 0 | 0 | 0 | 0 | 0 | 0 |
| Vivienda y Servicios a la Comunidad | 0 | 0 | 0 | 0 | 0 | 0 |
| Salud | 0 | 0 | 0 | 0 | 0 | 0 |
| Recreación, Cultura y Otras Manifestaciones Sociales | 0 | 0 | 0 | 0 | 0 | 0 |
| Educación | 0 | 0 | 0 | 0 | 0 | 0 |
| Protección Social | 0 | 0 | 0 | 0 | 0 | 0 |
| Otros Asuntos Sociales | 0 | 0 | 0 | 0 | 0 | 0 |
| Desarrollo Económico | 0 | 0 | 0 | 0 | 0 | 0 |
| Asuntos Económicos, Comerciales y Laborales en General | 0 | 0 | 0 | 0 | 0 | 0 |
| Agropecuaria, Silvicultura, Pesca y Caza | 0 | 0 | 0 | 0 | 0 | 0 |
| Combustibles y Energía | 0 | 0 | 0 | 0 | 0 | 0 |
| Minería, Manufacturas y Construcción | 0 | 0 | 0 | 0 | 0 | 0 |
| Transporte | 0 | 0 | 0 | 0 | 0 | 0 |
| Comunicaciones | 0 | 0 | 0 | 0 | 0 | 0 |
| Turismo | 0 | 0 | 0 | 0 | 0 | 0 |
| Ciencia, Tecnología e Innovación | 0 | 0 | 0 | 0 | 0 | 0 |
| Otras Industrias y Otros Asuntos Económicos | 0 | 0 | 0 | 0 | 0 | 0 |
| Otras no Clasificadas en Funciones Anteriores | 0 | 0 | 0 | 0 | 0 | 0 |
| Transacciones de la Deuda Pública / Costo Financiero de la Deuda | 0 | 0 | 0 | 0 | 0 | 0 |
| Transferencias, Participaciones y Aportaciones entre Diferentes Niveles y Ordenes de Gobierno | 0 | 0 | 0 | 0 | 0 | 0 |
| Saneamiento del Sistema Financiero | 0 | 0 | 0 | 0 | 0 | 0 |
| Adeudos de Ejercicios Fiscales Anteriores | 0 | 0 | 0 | 0 | 0 | 0 |
| Total del Egreso | 70,455,502 | 0 | 70,455,502 | 41,709,201 | 40,827,811 | 28,746,301 |

L.C. MARTIN GUADALUPE LEREE ARCE
DIRECTOR GENERAL

L.C. FERNANDO GALINDO HIGUERA
SUBDIRECTOR DE ADMON Y FINANZAS

L.C. ELIZABETH MARTINEZ SUASTEGUI
COORDINADORA DE ADMON Y FINANZAS



Bajo protesta de decir verdad declaramos que los Estados Financieros y sus notas, son razonablemente correctos y son responsabilidad del emisor.



ORGANISMO OPERADOR MUNICIPAL DEL SISTEMA DE AGUA POTABLE Y ALCANTARILLADO DE LORETO
Estado Analítico del Ejercicio del Presupuesto de Egresos
Clasificación Funcional (Finalidad y Función)
Del 1 de Agosto al 31 de Agosto de 2024
(Cifras en Pesos)



| Concepto | Egresos | | | | | Subejercicio |
|---|-------------------|-----------------------------|-------------------|------------------|------------------|-------------------|
| | Aprobado | Ampliaciones/ (Reducciones) | Modificado | Devengado | Pagado | |
| Gobierno | 70,455,502 | 0 | 70,455,502 | 5,234,767 | 5,012,895 | 65,220,735 |
| Legislación | 70,455,502 | 0 | 70,455,502 | 5,234,767 | 5,012,895 | 65,220,735 |
| Justicia | 0 | 0 | 0 | 0 | 0 | 0 |
| Coordinación de la Política de Gobierno | 0 | 0 | 0 | 0 | 0 | 0 |
| Relaciones Exteriores | 0 | 0 | 0 | 0 | 0 | 0 |
| Asuntos Financieros y Hacendarios | 0 | 0 | 0 | 0 | 0 | 0 |
| Seguridad Nacional | 0 | 0 | 0 | 0 | 0 | 0 |
| Asuntos de Orden Público y de Seguridad Interior | 0 | 0 | 0 | 0 | 0 | 0 |
| Otros Servicios Generales | 0 | 0 | 0 | 0 | 0 | 0 |
| Desarrollo Social | 0 | 0 | 0 | 0 | 0 | 0 |
| Protección Ambiental | 0 | 0 | 0 | 0 | 0 | 0 |
| Vivienda y Servicios a la Comunidad | 0 | 0 | 0 | 0 | 0 | 0 |
| Salud | 0 | 0 | 0 | 0 | 0 | 0 |
| Recreación, Cultura y Otras Manifestaciones Sociales | 0 | 0 | 0 | 0 | 0 | 0 |
| Educación | 0 | 0 | 0 | 0 | 0 | 0 |
| Protección Social | 0 | 0 | 0 | 0 | 0 | 0 |
| Otros Asuntos Sociales | 0 | 0 | 0 | 0 | 0 | 0 |
| Desarrollo Económico | 0 | 0 | 0 | 0 | 0 | 0 |
| Asuntos Económicos, Comerciales y Laborales en General | 0 | 0 | 0 | 0 | 0 | 0 |
| Agropecuaria, Silvicultura, Pesca y Caza | 0 | 0 | 0 | 0 | 0 | 0 |
| Combustibles y Energía | 0 | 0 | 0 | 0 | 0 | 0 |
| Minería, Manufacturas y Construcción | 0 | 0 | 0 | 0 | 0 | 0 |
| Transporte | 0 | 0 | 0 | 0 | 0 | 0 |
| Comunicaciones | 0 | 0 | 0 | 0 | 0 | 0 |
| Turismo | 0 | 0 | 0 | 0 | 0 | 0 |
| Ciencia, Tecnología e Innovación | 0 | 0 | 0 | 0 | 0 | 0 |
| Otras Industrias y Otros Asuntos Económicos | 0 | 0 | 0 | 0 | 0 | 0 |
| Otras no Clasificadas en Funciones Anteriores | 0 | 0 | 0 | 0 | 0 | 0 |
| Transacciones de la Deuda Pública / Costo Financiero de la Deuda | 0 | 0 | 0 | 0 | 0 | 0 |
| Transferencias, Participaciones y Aportaciones entre Diferentes Niveles y Ordenes de Gobierno | 0 | 0 | 0 | 0 | 0 | 0 |
| Saneamiento del Sistema Financiero | 0 | 0 | 0 | 0 | 0 | 0 |
| Adeudos de Ejercicios Fiscales Anteriores | 0 | 0 | 0 | 0 | 0 | 0 |
| Total del Egreso | 70,455,502 | 0 | 70,455,502 | 5,234,767 | 5,012,895 | 65,220,735 |

L.C. MARTIN GUADALUPE LEREE ARCE
 DIRECTOR GENERAL

L.C. ELIZABETH MARTINEZ SUASTEGUI
 COORDINADORA DE ADMON Y FINANZAS

L.C. FERNANDO GALINDO HIGUERA
 SUBDIRECTOR DE ADMON Y FINANZAS



Bajo protesta de decir verdad declaramos que los Estados Financieros y sus notas, son razonablemente correctos y son responsabilidad del emisor.